

## Paro Registrado.

**Noviembre 2021**

FICHA TERRITORIAL: **Comarca Bajo Martín**

Unidad: nº personas

Fuente: Instituto Aragonés de Empleo

### Por grupo de edad y sexo

	Total	Hombres	Mujeres
16-19	11	7	4
20-24	20	10	10
25-29	15	5	10
30-34	21	9	12
35-39	24	5	19
40-44	19	6	13
45-49	30	12	18
50-54	37	14	23
55-59	48	16	32
60-64	59	27	32
<b>Total</b>	<b>284</b>	<b>111</b>	<b>173</b>

### Por sector de actividad económica y sexo

CNAE-2009	Total	Hombres	Mujeres
Agricultura, ganadería y pesca	29	12	17
Industria y energía	49	26	23
Construcción	27	22	5
Servicios	157	42	115
Sin empleo anterior	22	9	13
<b>Total</b>	<b>284</b>	<b>111</b>	<b>173</b>

### Por sección de actividad económica y sexo

CNAE-2009	Total	Hombres	Mujeres
Agricultura, ganadería, silvicultura y pesca	29	12	17
Industrias extractivas	2	2	0
Industria manufacturera	44	22	22
Suministro de agua, actividades de saneamiento, gestión de residuos y descontaminación	3	2	1
Construcción	27	22	5
Comercio al por mayor y al por menor; reparación de vehículos de motor y motocicletas	41	10	31
Transporte y almacenamiento	3	2	1
Hostelería	26	4	22
Información y comunicaciones	2	1	1
Actividades inmobiliarias	1	1	0
Actividades profesionales, científicas y técnicas	5	2	3
Actividades administrativas y servicios auxiliares	27	8	19
Administración Pública y defensa; Seguridad Social obligatoria	20	9	11
Educación	8	1	7
Actividades sanitarias y de servicios sociales	9	1	8
Actividades artísticas, recreativas y de entretenimiento	2	2	0
Otros servicios	6	0	6
Actividades de los hogares como empleadores de personal doméstico; actividades de los hogares como productores de bienes y servicios para uso propio	7	1	6
Sin clasificar	22	9	13
<b>Total</b>	<b>284</b>	<b>111</b>	<b>173</b>

La actividad económica indica aquélla en la que el parado realizó su último trabajo, según la Clasificación Nacional de Actividades Económicas de 2009 (CNAE-2009)

## Paro Registrado.

**Noviembre 2021**

FICHA TERRITORIAL: **Comarca Bajo Martín**

Unidad: nº personas

Fuente: Instituto Aragonés de Empleo

### Por nivel de formación y sexo

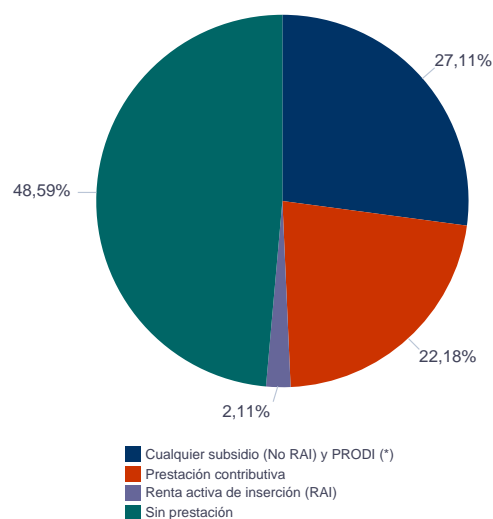
		Total	Hombres	Mujeres
<b>Educación primaria</b>	Educación Primaria o inferior	110	32	78
		<b>110</b>	<b>32</b>	<b>78</b>
<b>Primera etapa de educación secundaria</b>	Primera etapa de educación secundaria	128	57	71
		<b>128</b>	<b>57</b>	<b>71</b>
<b>Segunda etapa de educación secundaria</b>	Bachillerato	15	10	5
	Enseñanza media de formación profesional	18	3	15
		<b>33</b>	<b>13</b>	<b>20</b>
<b>Enseñanza superior</b>	Enseñanza superior de formación profesional	9	7	2
	Enseñanza superior universitaria	4	2	2
		<b>13</b>	<b>9</b>	<b>4</b>
<b>Total</b>		<b>284</b>	<b>111</b>	<b>173</b>

NOTA: La tabla de nivel de formación se basa en la Clasificación Nacional de Educación 2000 (INE). Se ha seleccionado el nivel educativo más alto adquirido por el demandante parado.

### Por tipo de prestación y sexo

	Total	Hombres	Mujeres
Sin prestación	138	50	88
Prestación contributiva	63	29	34
Cualquier subsidio (No RAI) y PRODI (*)	77	31	46
Renta activa de inserción (RAI)	6	1	5
<b>Total</b>	<b>284</b>	<b>111</b>	<b>173</b>

(\*) PRODI= Programa temporal de protección por desempleo e inserción, RAI = Renta activa de inserción.



## Paro Registrado.

**Noviembre 2021**

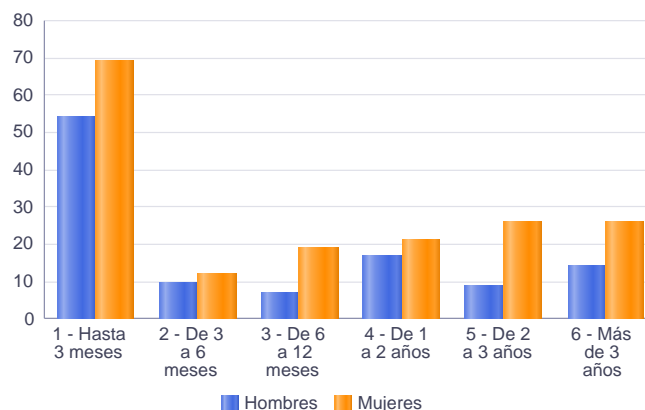
FICHA TERRITORIAL: **Comarca Bajo Martín**

Unidad: nº personas

Fuente: Instituto Aragonés de Empleo

### Por tiempo en situación laboral como desempleado y sexo

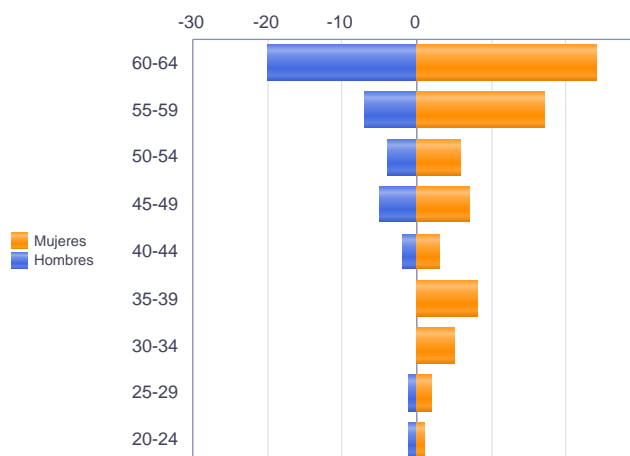
		Total	Hombres	Mujeres
<b>Corta Duración</b>	Hasta 3 meses	123	54	69
	De 3 a 6 meses	22	10	12
	De 6 a 12 meses	26	7	19
		<b>171</b>	<b>71</b>	<b>100</b>
<b>Larga Duración</b>	De 1 a 2 años	38	17	21
	De 2 a 3 años	35	9	26
	Más de 3 años	40	14	26
		<b>113</b>	<b>40</b>	<b>73</b>
<b>Total</b>		<b>284</b>	<b>111</b>	<b>173</b>



### Parados de larga duración\* por grupo de edad y sexo

	Total	Hombres	Mujeres
20-24	2	1	1
25-29	3	1	2
30-34	5	0	5
35-39	8	0	8
40-44	5	2	3
45-49	12	5	7
50-54	10	4	6
55-59	24	7	17
60-64	44	20	24
<b>Total</b>	<b>113</b>	<b>40</b>	<b>73</b>

\* Más de 12 meses como desempleado



Piramide por valores Absolutos

## Paro Registrado.

**Noviembre 2021**

FICHA TERRITORIAL: **Comarca Bajo Martín**

Unidad: nº personas

Fuente: Instituto Aragonés de Empleo

### Por sector de actividad económica, nacionalidad y sexo

	Españoles			Extranjeros comunitarios (UE-27)			Extranjeros no comunitarios		
	Total	Hombres	Mujeres	Total	Hombres	Mujeres	Total	Hombres	Mujeres
Agricultura, ganadería y pesca	16	6	10	7	3	4	6	3	3
Construcción	23	18	5	2	2	0	2	2	0
Industria y energía	46	26	20	2	0	2	1	0	1
Servicios	134	39	95	10	2	8	12	1	11
Sin empleo anterior	17	8	9	1	0	1	3	1	2
<b>Total</b>	<b>236</b>	<b>97</b>	<b>139</b>	<b>22</b>	<b>7</b>	<b>15</b>	<b>24</b>	<b>7</b>	<b>17</b>

### Ranking de ocupaciones más solicitadas por los demandantes parados, por sexo

Cod. Ocupación	Ocupación	Total	Hombres	Mujeres
92101050	Personal de limpieza o limpiadores en general	91	5	86
95121019	Peones de horticultura, jardinería	72	37	35
52201079	Dependientes de comercio, en general	67	11	56
96011029	Peones de obras publicas, en general	58	35	23
97001104	Peones de la industria manufacturera, en general	52	20	32
51201049	Camareros, en general	42	12	30
96021013	Peones de la construcción de edificios	38	32	6
97001010	Embaladores-empaquetadores-etiquetadores, a mano	32	3	29
95111016	Peones agrícolas, en general	31	15	16
51101026	Cocineros, en general	28	3	25
98111024	Mozos de carga y descarga, almacén y/o mercado de abastos	25	22	3
91001018	Empleados de hogar	21	0	21
97001056	Peones de la industria de la alimentación, bebidas y tabaco	21	5	16
84121035	Conductores de furgonetas, hasta 3,5 t.	20	19	1
81531046	Operadores de máquina industrial de coser a la plana, excepto peletería, calzado, marroquinería y guantería de piel	19	0	19
93101024	Pinches de cocina	18	3	15
72941032	Montadores de placas de energía solar	18	11	7
57101013	Asistentes domiciliarios	18	1	17
55001018	Cajeros de comercio	16	0	16
43091029	Empleados administrativos, en general	15	4	11

NOTA: Cada demandante puede solicitar hasta 6 ocupaciones.